




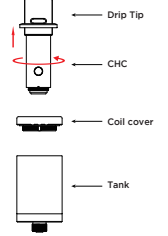
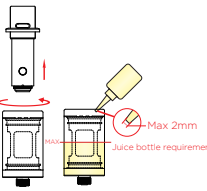
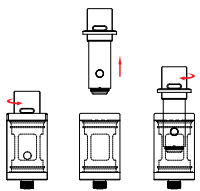

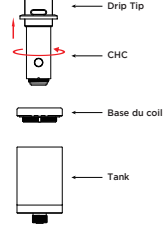
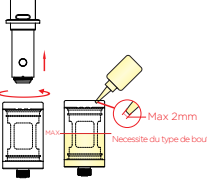
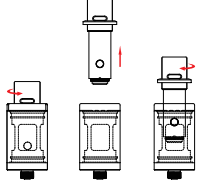

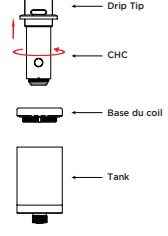
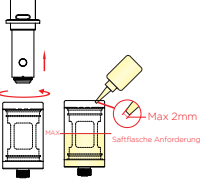
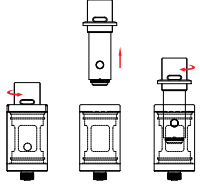

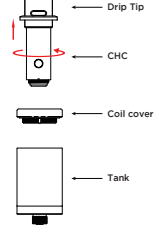
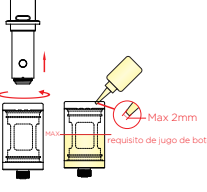
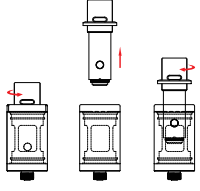

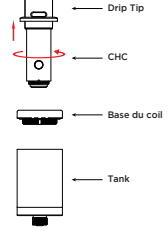
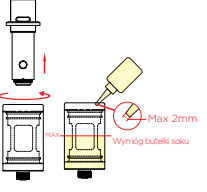
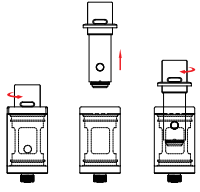


<p>Manufactured by KangerTech Building 2, Fucheng Industrial Park, High-tech Industrial Road, Tangwei Community, Puyang Street, Bao'an District, Shenzhen, China. Customer service: Service@Anyimi.com www.Anyimi.com Facebook.com / Anyimivape Copyright 2016 Shenzhen Anyimi Co.,Ltd All rights reserved. is trademark of Shenzhen Anyimi Co.,Ltd.</p> <p>MADE IN CHINA</p> <p>  </p>	 <p><i>ArmorTank™ 2.0</i></p>				
<p>ArmorTank™ 2.0</p> <p></p> <p>Packing 1 x ArmorTank 2.0 1 x CHC-EU (SUS316L) 0.5Ohm 1 x Manual</p> <p>Specification: Diameter: 22mm Length: 47mm Capacity: 1.9mL Suitable Coil: CHC (SUS316L) 0.5Ohm Max 40W CHC (NiCr) 1.5Ohm Max 15W Connection: 510 thread Weight: 42g</p>		<p>Juice filling</p>  <p>1. Plug the Juice bottle nozzle 2. Drop the E-liquid directly into the tank 3. Fill the tank below max level</p>	<p>Replace coil</p> 	<p>Warning</p> <ol style="list-style-type: none">Do not use any resistance wire other than what is specified.Do not swallow the e-liquid.Do not use the device while driving.Do not look into the drip tip while vaping to prevent juice from spitting in your eyes.This device is designed for adults. It should not be used by children under the age of their local smoking or vaping laws, women who are pregnant, or those suffering from illness that could be worsened by the use of this product. Keep all components away from children and pets.If you have an adverse reaction in the use of this product, stop using it immediately and seek medical assistance.	<p>7. If the device drops down, check the device is not loose, there is no leakage of e-liquid, and the mouthpiece is not damaged. Ensure that no parts are cracked or deformed before reuse.</p> <p>8. Nicotine E-liquid, which is a highly addictive substance.</p> <p>9. This is not designed to be a smoking cessation device.</p> <p>Contact person in EU David Chandeng Email: kangertech@greenvillage.fr Address: 8 rue de la Mare blanche 77186 Noisiel France</p>
<p>ArmorTank™ 2.0</p> <p></p> <p>Inclus dans le kit 1 x ArmorTank 2.0 1 x CHC-EU (SUS316L) 0.5Ohm 1 x Mode d'emploi</p> <p>Specifications: Diameter: 22mm Longueur: 47mm Capacité: Moins de 2mL Coil recommande CHC (SUS316L) 0.5Ohm Max 40W CHC (NiCr) 1.5Ohm Max 15W Puissance Max: 40W Connexion: 510 Poids: 42g</p>		<p>Remplissage du jus</p>  <p>1. Branchez la buse jus de bouteille 2. Déposez le E-liquide directement dans le réservoir 3. Remplir le réservoir en dessous du niveau max</p>	<p>Remplacement du coil</p> 	<p>Avvertimento:</p> <ol style="list-style-type: none">Pour l'atomiseur, ne pas utiliser de matériau autre que ceux préconisés.Ne pas avaler le liquide.Ne pas utiliser l'appareil en conduisant.Ne pas regarder dans le drip-tip en vapant pour éviter toute projection dans l'œil.L'appareil est conçu pour les adultes. Il ne doit pas être utilisé par des enfants d'Age sous le seuil préconisé par les lois locales, par des femmes enceintes, ou par les utilisateurs atteints de maladies qui pourraient être empirées par l'utilisation du produit. A tenir hors de portée d'enfants et d'animaux.En cas de réactions averses, arrêter immédiatement l'utilisation du produit et consulter un médecin.En cas de chute de l'appareil, vérifier la solidité de l'appareil, qu'il n'y a aucune fuite, que l'embout n'est pas endommagé. Aussi	<p>7. If the device drops down, check the device is not loose, there is no leakage of e-liquid, and the mouthpiece is not damaged. Ensure that no parts are cracked or deformed before reuse.</p> <p>8. Les e-liquides à base de nicotine, qui créent une forte dépendance, peuvent être utilisés avec ce produit.</p> <p>9. Ce produit n'est pas conçu pour une aide à la cessation de fumer.</p> <p>Contact person in EU David Chandeng Email: kangertech@greenvillage.fr Address: 8 rue de la Mare blanche 77186 Noisiel France</p>
<p>ArmorTank™ 2.0</p> <p></p> <p>Verpackung 1 x ArmorTank 2.0 1 x CHC-EU (SUS316L) 0.5Ohm 1 x Mode d'emploi</p> <p>Produktbeschreibung: Durchmesser: 22mm Länge: 47mm Fassungsvermögen: 1.9mL Geeignete Spule: CHC (SUS316L) 0.5Ohm Max 40W CHC (NiCr) 1.5Ohm Max 15W Verbindung: 510 Gewinde Gewicht: 42g</p>		<p>Liquid einfüllen</p>  <p>1. Stecken Sie den Saftflasche Düse 2. Löschen Sie die E-Flüssigkeit direkt in den Tank 3. Füllen Sie den Tank in max Ebene</p>	<p>Spule ersetzen</p> 	<p>Warnungen</p> <ol style="list-style-type: none">Benutzen Sie nur die Art von Drähten, für die das Produkt ausgelegt ist.Schlucken Sie keine E-Liquid.Benutzen Sie das Gerät nicht während des Fahrens.Schauen Sie nicht in das Mundstück während Sie Feuern.Dieses Gerät ist für Erwachsene gebaut. Es sollte nicht von Kindern, die jünger sind als im Gesetz festgelegt, von Frauen, die schwanger sind, oder Personen, die an einer Krankheit leiden, welche möglicherweise durch das Produkt verstärkt werden könnte, benutzt werden.Wenn Sie körperlich beeinträchtigt werden, durch die Verwendung dieses Produktes, unterlassen Sie bitte den Konsum.Falls Ihnen das Gerät heruntergefallen ist stellen Sie zunächst sicher, ob nichts beschädigt ist.	<p>8. Nikotinhaltes E-Liquid, welches stark abhängig macht, kann in diesem Produkt verwendet werden.</p> <p>9. Dieses Produkt ist nicht für die Raucherwöhnung hergestellt.</p> <p>Contact person in EU David Chandeng Email: kangertech@greenvillage.fr Address: 8 rue de la Mare blanche 77186 Noisiel France</p>
<p>ArmorTank™ 2.0</p> <p></p> <p>Embalaje 1 x 2.0 ArmorTank 1 x CHC-EU (SUS316L) 0.5Ohm 1 x Manual de instrucciones</p> <p>Especificación: Diameter: 22mm Longitud: 47 mm Capacidad: 1.9 ml Bobina adecuados: CHC (SUS316L) 0.5Ohm Max 40W CHC (NiCr) 1.5Ohm Max 15W Conexión: 510 hilo Peso: 42g</p>		<p>jugo de llenado</p>  <p>1. Enchufe la boquilla de la botella de jugo 2. La caída de la E-liquido directamente en el tanque 3. Llenar el depósito por debajo del nivel máximo</p>	<p>reemplace la bobina</p> 	<p>Advertencias</p> <ol style="list-style-type: none">No utilice ningún otro hilo de resistencia que no sea el especificado.No trague el E-Líquido.No utilice el dispositivo mientras conduce.No mire directamente a la bobina mientras está vapeando para evitar que el líquido se salpique en sus ojos.Este dispositivo está diseñado para adultos. No debe ser utilizado por niños menores de lo permitido para fumar o para vapear según su ubicación geográfica, las mujeres que están embarazadas, o aquellos que sufren alguna enfermedad que podría empeorar con el uso de este producto. Mantenga todos los componentes lejos de los niños y de los animales domésticos.En caso de tener alguna reacción adversa a causa del uso de este producto, deje de usarlo inmediatamente y busque asistencia médica.Si el dispositivo se cae al suelo, compruebe que el dispositivo no tenga componentes sueltos a causa de la caída, que no tenga fugas de E-liquido y que la bobina no esté dañada. Asegúrese de que no tenga partes agrietadas o deformadas antes de su reutilización.	<p>8. La nicotina líquida, que es una sustancia altamente adictiva, puede ser utilizada en este producto.</p> <p>9. No se trata de un dispositivo diseñado para dejar de fumar</p> <p>Contact person in EU David Chandeng Email: kangertech@greenvillage.fr Address: 8 rue de la Mare blanche 77186 Noisiel France</p>
<p>ArmorTank™ 2.0</p> <p></p> <p>Uzsczelka 1 x ArmorTank 2.0 1 x CHC-EU (SUS316L) 0.5Ohm 1 x Instrukcja obsługi</p> <p>Specyfikacja: Diameter: 22mm Długość: 47mm Pojemność: 1.9 ml Nadaje Coil: CHC (SUS316L) 0.5Ohm Max 40W CHC (NiCr) 1.5Ohm Max 15W Połączenie: 510 Gwint Waga: 42g</p>		<p>wypełnienie juice</p>  <p>1. Podłącz końcówkę butelki soku 2. Rzuć E-liquid bezpośrednio do zbiornika 3. Napełnij zbiornik poniżej poziomu maksymalnego</p>	<p>wymienić cewkę</p> 	<p>ostrzeżenia</p> <ol style="list-style-type: none">Nie używaj żadnych grzałek innych niż znajdujące się w zestawie.Nie połkaj e-liquidu.Nie należy korzystać z urządzenia podczas jazdy.Nie wolno patrzeć w ustnik podczas palenia aby e-liquid nie dostał się do oczu.Urządzenie to jest przeznaczone dla osób dorosłych. To nie powinno być używane przez dzieci poniżej 18 lat, kobiet w ciąży lub osób cierpiących na choroby, które mogą pogorszyć stan zdrowia z powodu używania tego urządzenia. Zachowaj wszystkie elementy z dala od dzieci i zwierząt.Jeśli masz objawy niepokojące w korzystaniu z tego produktu, należy natychmiast zaprzęścić używania i zasięgnąć pomocy lekarskiej.Jeśli urządzenie spadnie, należy sprawdzić czy urządzenie posiada wszystkie części, nie ma wycieku e-liquidu i ustnik nie jest uszkodzony. Upewnij się, że części nie są pęknięte lub zdeformowane przed ponownym użyciem.	<p>8. Nikotyna zawarta w liquidzie jest substancją silnie uzależniającą.</p> <p>9. To nie jest urządzenie powodujące zaprzestanie palenia tradycyjnego.</p> <p>Contact person in EU David Chandeng Email: kangertech@greenvillage.fr Address: 8 rue de la Mare blanche 77186 Noisiel France</p>